

にこにこ

日進市立南小学校
1年学年通信 第1号
令和6年4月4日

ご入学おめでとうございます

お子様のご入学、誠におめでとうございます。新たに始まる小学校生活への期待で胸がいっぱいに膨らんでいるでしょう。子どもたちが早く小学校生活に慣れ、多くの友達と関わり合いながら、心身共にすこやかに成長していくことができるように、担任一同一人一人に寄り添って支えていきます。保護者の皆様のご支援、ご協力をよろしくお願いいたします。



担任紹介

よろしくおねがいします。

1組

体を動かすことが大好きです。子どもたちと共に学び、共に遊びながら過ごしていきたいと思います。一年間よろしくお願いいたします。

2組

子どもたちが早く学校に慣れ、元気いっぱいの学級になるようにしたいと思います。一年間よろしくお願いいたします。

3組

子どもたちが毎日楽しく元気に過ごせる学級にしていきたいと思います。一年間よろしくお願いいたします。

4組

子どもたちが、元気に明るく、笑顔あふれる学級にしていきたいと思います。一年間よろしくお願いいたします。

そら1組

子どもたちの好きなことや得意なものが、伸びたり増えたりするような一年間にします！よろしくお願いいたします。

そら2組

一緒に楽しみながら、子どもたちの成長を応援していきます。一年間よろしくお願いいたします。


そら3組

子どもたちの成長に寄り添いながら、共に楽しく過ごしていきたいと思います。一年間どうぞよろしくお願いいたします。

そら4組

子どもたちと笑顔で、楽しく過ごしていきたいと思います。一年間どうぞよろしくお願いいたします。

お世話になる先生



毎日持ってくるもの




登校・下校時には、**交通安全ワッペン**をつけた**黄色帽子**をかぶり、**左胸に名札**をつけてください。
また、ランドセルには、**ランドセルカバー**をつけてください。

- ・ 連絡袋・・・中に入れるもの（連絡帳、学校からのプリント、家からの提出物）
- ・ 筆箱（Bか2B、または、かきかた鉛筆4～5本、赤鉛筆1本、シンプルな形で使いやすくよく消える消しゴム）
- ・ 下じき
- ・ ハンカチ・ポケットティッシュ（身に付けて）

〈名札〉

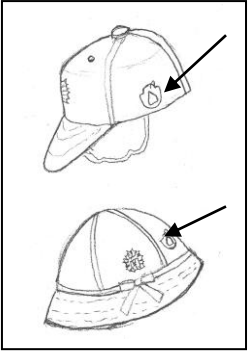
- ・ 左胸に付ける。
（家で付けてくる。）
- ・ 自分で着脱できるように練習をお願いします。



（2学期以降は、学校に保管し、自分で着脱する予定です。）

〈ワッペン（黄）〉

- ・ 黄色の安全帽子の左側に付ける。
- ・ つけていると交通事故傷害保険の対象になる。
（詳しくは、紙袋に）



〈黄色帽子〉

- ・ かぶるときは、あごひも（白いゴム）をさせてください。

〈ランドセルカバー〉

- ・ ランドセルの背にかぶせてお使いください。
- ・ ランドセルの形に合わせて穴を調整して、ゴム（髪をしばるゴムや平ゴム）でつけてください
- ・ 下校時に分団別に集まることができるように、分団名をひらがなで記入してください。

※ 児童クラブ等へ行く人は、『かっこクラブ』『キッズ・デイズ』『ハレルヤこども園』『あかいけの杜』『みなみ児童クラブ（オレンジハウス2F）』も記入

※ 『放課後子ども教室（オレンジハウス1F）』は含みません。

（蛍光の布）

くまちゃん（コーすけ）
と
ニッシーの絵

おりどひがし1
（かっこクラブ）


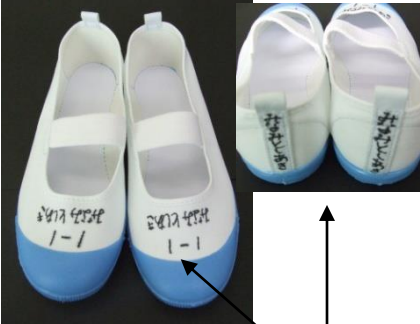
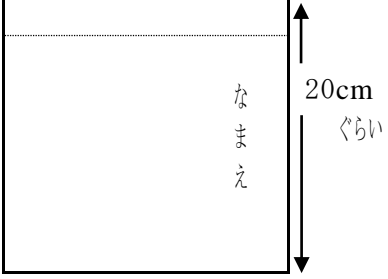
給食が始まったら〈4月18日（木）から〉

- ・ 給食セット（ナフキン、マスク）
- ※ 200mlの牛乳が飲みきれない子に対しては、飲める分だけコップに分けて飲むという支援をします。コップを持たせてください。
- ※ 薬の管理は、お子さん自身で行っていただきます。担任が薬を飲ませることはできませんのでご理解ください。

*すべての持ち物に記名をお願いします

- ・ 学年・組は数字で、氏名は平仮名で必ず書いてください。
- ・ 鉛筆・色鉛筆・クレヨンは1本ずつに記名してください。

上靴・体育館シューズ・給食袋・体操服について

上靴	体育館シューズ	給食袋 (給食セット)
<p>白いバレエシューズ</p>  <p>名前を書く 学年組はどちらでもよい。</p>	<p>青い印のシューズ</p>  <p>名前を書く 学年組はどちらでもよい。 上靴を、青でぬってもよい。</p>	<p>給食袋は、ランドセルや机の横にぶら下げます。ひもの長さに注意。</p>  <p>← 20cmぐらい → ↑ 20cm ぐらい ↓</p> <p>今まで使用していたものがあれば、それで結構です。</p>
<ul style="list-style-type: none"> ○ 週末に持ち帰り、洗って月曜日に持ってくる ○ 上靴袋 <ul style="list-style-type: none"> ・形は自由 ・<u>名前を書く</u> 	<ul style="list-style-type: none"> ○ 普段は学校に保管 ○ 学期末に持ち帰り、洗ってくる ○ 体育館シューズ袋 <ul style="list-style-type: none"> ・形は自由 ・<u>名前を書く</u> 	<ul style="list-style-type: none"> ○ 毎日持ち帰る <ul style="list-style-type: none"> ・給食用ナフキン、マスク (コップ) に<u>名前を書く</u>

体操服

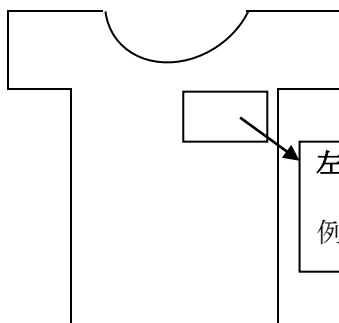
上 …… 白の半袖シャツ (左胸に名前)

下 …… ハーフパンツ (サイドに白いラインが入った黒色、黒色・紺色無地どれも可)

- ・ 運動しやすい靴をはく
- ・ 靴下は自由
- ・ つばつき赤白帽 (ゴムつき) ※日よけ付きも可

体操服袋

- ・ 形は自由
- ・ 名前を書く



左胸に名前を書く

例 につしんはなこ

上靴・体操服・給食の白衣 (給食当番のみ) は、原則として週末に持ち帰りますので、洗濯とアイロンがけ (白衣) をお願いします。また、毎週月曜日に持たせてください。

なお、5日 (金) は週末ですが、上靴を履いて過ごした時間が多くないため、上靴は持ち帰りません。

お知らせとお願い


- 1 学校に置いておくものについて
以下のものは、氏名を記入して、指定の日に持たせてください。

〈道具箱〉 〈4月9日（火）に〉

- ① はさみ(キャップ付きのものが望ましいです。)
- ② のり(液体タイプ)
- ③ クレヨン
- ④ 色鉛筆
- ⑤ 折り紙(折り紙のケースはいりません。)
- ⑥ 油性黒サインペン
- ⑦ セロハンテープ
- ⑧ 自由帳(本日お配りしたものです。)
- ⑨ 図画工作用の下敷き(P4に説明があります)

氏名はすべてひらがなで

⑤ 折り紙



チャック
付きビニル
袋に入れる

① はさみ



本体のほか、
キャップにも
氏名を書く

⑦ セロハンテープ



すぐに使える
ように右の
イラストのよ
うにしておく

② のり(液体タイプ)



ふた内側の
中ぶたをとっ
ておく

③ クレヨン ④ 色鉛筆



1本ずつ
氏名を書く

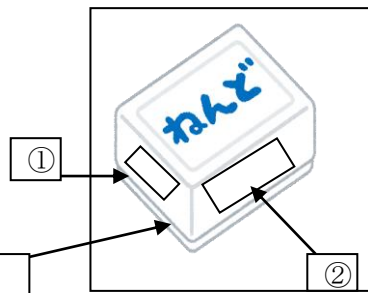
道具箱は、中のものをひとつひとつ確認しながら、**ひらがな**で記名をお願いします。落とし物も名前が書いてあれば、持ち主に返ります。物を大切にする心を育てるためにもご協力をお願いします。

〈粘土セット〉

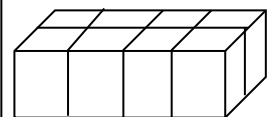
〈4月10日（水）に〉

粘土、粘土板、ヘラ、粘土ケース

- ・粘土ケースは蓋の側面にも記名をする。
(①~③のところに記名)
- ・粘土は、ヘラで8等分する。
- ・ヘラや粘土板に記名する。



粘土



③ケースの裏

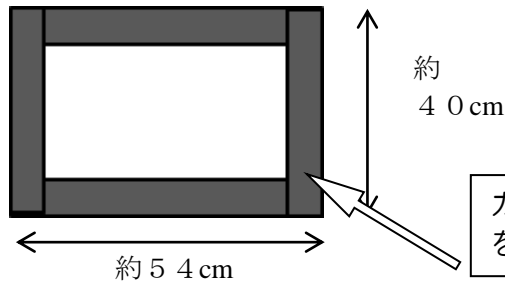
〈図画工作の下敷き〉 〈4月11日(木)に〉

図画工作では、新聞紙をガムテープで補強したものを机に敷いて作品作りをします。準備をお願いします。

新聞紙2枚を約40cm×54cmくらいの大きさにして、周りをガムテープで補強してください。

(机全面を覆います。)

新聞紙が必要な方はお申し出ください。



* 3辺を貼るだけでもできますが、4辺をガムテープで貼るとより丈夫にできます。

ガムテープ部分に、ひらがなで大きく氏名を書いてください。(両面とも)

〈書写と道徳の教科書〉 〈4月5日(金)に〉 学校保管をします。

〈雑巾2枚〉 〈4月8日(月)に〉

清掃や給食などのときに使います。名前は書かないでください。

〈雨の日用ビニル袋〉 (運動靴が入る大きさのもの)をランドセルに毎日入れておく)

雨天の下校の時に、外靴を持ってお迎えの上級生を待つことがあります。また、雨の日にぬれたものを入れたりするのに使います。

使用した場合、必ず補充をお願いします。記名を忘れずにお願いします。

〈手さげを2つ〉

- ① 机の横に手さげを掛け、その中に水筒、給食セットを入れます。週末に上靴や体操服を持ち帰るために手さげと兼用していただいても構いません。(お子さんが学校にいるときは、常に学校にある状態にしてもらいます。) 【12日までに】
- ② 図書館の本を借りたり返したりするときに、本を持ち運ぶために使います。 【18日までに】

持ち手の部分が長かったり、袋が大き過ぎたりすると、手さげが床につき、通路がふさがれ大変危険となります。大きさを必ず確認して頂きたいと思います。

縦(持ち手も入れて)
38cm以内



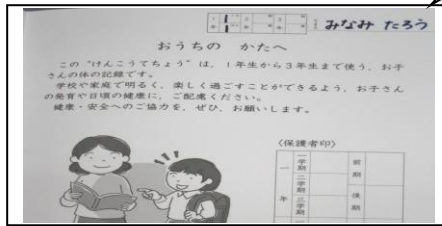
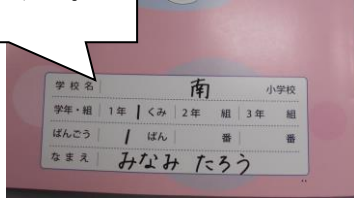
横45cm以内

2 保健関係提出物について

〈健康手帳〉 〈4月8日(月)に〉

裏表紙をめくって
学年・組・氏名(ひらがな)
を記入する

裏表紙に学校名、
組、番号、氏名(ひら
がな)を記入する。



P 2 記入しないでください。



その他の保健関係の提出物については、別紙「保健関係書類について」をご覧ください。

P 1~2 3 まで、上端を切り取る

3 欠席・遅刻・早退の場合

- ① 欠席や遅刻する場合は、「コードモン」でお知らせください。分団の出発時刻に間に合わない場合は、保護者の方で送迎をお願いします。
- ② 緊急の場合は、この限りではなく電話による連絡でも構いません。
- ③ 事前に欠席や遅刻が分かっている場合は、連絡帳にて事前に担任にお知らせください。
- ④ 遅刻・早退のお迎え、忘れ物のお届けなどは、防犯上、直接教室や保健室にではなく、すべて来賓玄関のインターホンを鳴らし、職員室にお声がけをお願いします。
- ⑤ 『連絡帳カード』は分団会で必要となります。P 7の連絡帳カードに記入して頂き、切り取って連絡帳の裏表紙に貼ってください。記入の際には『4 連絡帳カードの記入について』を参考にしてください。

4 連絡帳カードの記入について

裏表紙に貼ってください。
のりでしっかり貼りつけた後、
セロハンテープで周りを止めてください。

れんらくちょう裏表紙

年 組 番 名前			
分団名			
集合場所			
集合時刻	時	分	分
分団会場所	☆	分団の先生	☆

☆マークのところは、学校で記入しますので、記入せず、他の項目は記入をお願いします。

5 下校について

- 一斉下校 ・ 登校と同様で、1年生から6年生までの分団の班で下校します。
※ 雨天の場合、一斉下校は中止で、学年下校になります。

 - お迎え下校 ・ 1年保護者の当番の方に、学校までお迎えに来ていただいて下校します。
(4月11日～17日) ・ 必ず通学路を歩いてください。

 - 学年下校 ・ 同じ方面の児童で数人ずつ班を編成し、1年生だけで下校します。
・ しばらくは途中まで迎えに出ていただけると安心です。
- ① 下校先(自宅や児童クラブなど)について、お子様と、朝、しっかり確認をしておいてください。
 - ② 個別のお迎えは、集団の安全確保のために、極力避けていただきたいと思えます。
・やむを得ず、個別のお迎えの場合は、必ず、連絡帳でお知らせください。
(※コドモンでの連絡はやめてください。)
・通学路の途中でのお迎えはご遠慮ください。
 - ③ みなみ児童クラブ・民間児童クラブに下校する児童で、入学式の日にお知らせ頂いていた**帰り先と異なる下校先の日には、必ず毎回連絡帳にて担任までお知らせください。**
 - ④ **放課後子ども教室**を利用する日には、必ず連絡帳にて担任までお知らせください。また、カードの出し忘れがないように、お子様と、朝、しっかり確認をお願いします。

6 学習の予定と提出物について

- 4月中は、連絡事項・学習予定・持ち物・下校時刻などを随時学年通信にてお知らせします。
お子様と一緒に用意をしてくださるようお願いいたします。

【連絡帳カード】 切り取って使用してください

きりとり

きりとり

ねん 年	くみ 組	ばん 番	なまえ 名前		
ぶんだんめい 分団名					
しゅうごうばしょ 集 合 場 所					
しゅうごうじこく 集 合 時 刻	じ 時	ふん 分	しゅっぱつじこく 出 発 時 刻	じ 時	ふん 分
ぶんだんかいばしょ 分 団 会 場 所			ぶんだん せんせい 分 団 の 先 生		

※あたらしいれんらくちょうにかわったら、せんせいにつたえましょう。