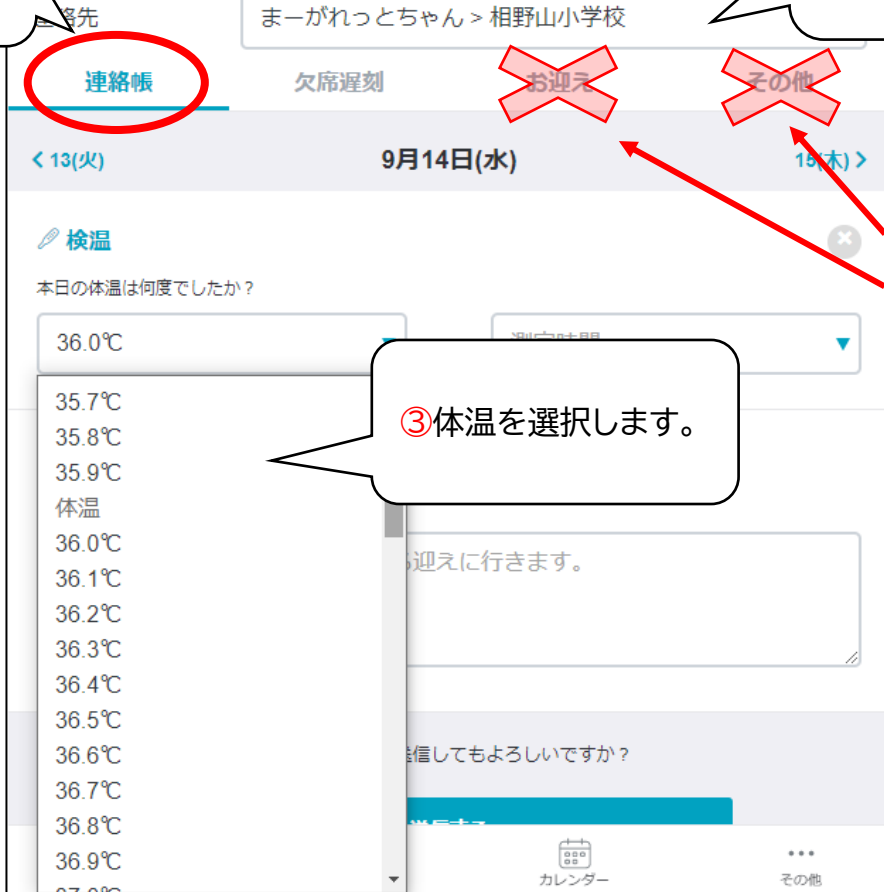


CoDMON 操作方法～検温・その他の連絡～

① HOME 画面の下部「連絡」をタップします。



② 「連絡帳」をタップします。

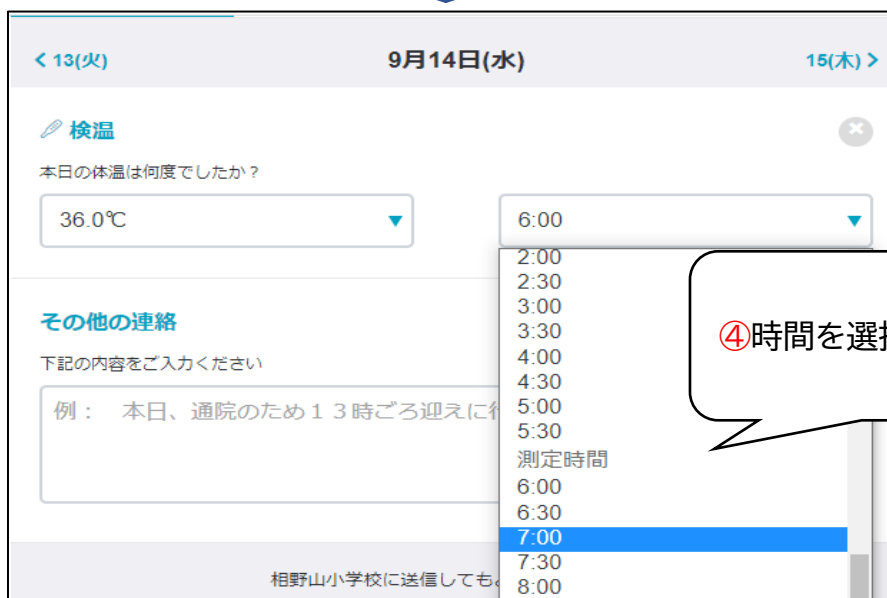


兄弟姉妹が通学している場合、ここで切替ができます。

※注意※
本校ではこの2つの機能は使用しません！
お迎え等の連絡があれば、このページの下段「その他の連絡」を活用してください！

③ 体温を選択します。

④ 時間を選択します。





※正しくは、「下欄に内容をご入力ください」です。
学校では修正ができませんので、気にせず入力してください。

その他の連絡
下記の内容をご入力ください

例： 本日、通院のため13時ごろ迎えに行きます。

相野山小学校に送信してもよろしいですか？

送信する

下書き保存


⑤担任に連絡があれば入力してください。

⑥最後に「送信する」をタップすると、学校へ伝わります。



連絡は必ず、8時20分までに送信してね～。
間に合わなければ、電話で連絡してね～。

CoDMON 完全非公認・非公式キャラクター
「こどもん」くん



先生たちは、授業が始まると、なかなかコドモンを確認する暇がないもんだからな～。
どうぞご理解を～。

CoDMON 完全非公認・非公式キャラクター
「おじもん」さん



分からないことがあったら、遠慮なく学校まで連絡してくださいまし～。

CoDMON 完全非公認・非公式キャラクター
「おばもん」さん