


1 各種警報等発表時の対応について



種 類		自宅にいる場合	登校中	学校にいる場合	下校中	
気象台が発表	<b>特別警報</b>		<b>自宅待機</b> ・午前6時まで解除 →平常授業  ・午前6時を過ぎても <b>特別警報・暴風警報が解除されないとき</b> → <b>当日の授業中止</b>	安全な場所に避難または直ちに帰宅	授業をはじめとする教育活動を即刻中止 下校は下記①、②を学校長が判断 ① 保護者の引き取り下校 ② 校内待機	安全な場所に避難または直ちに帰宅
	<b>警報</b>	<b>暴風</b>				
		大雨・洪水	平常登校 (危険な場合自宅待機)	危険な場合は帰宅	平常授業 下校は下記①～④を学校長が判断 ① 通常の下校 ② 安全を確認したうえで下校 ③ 保護者の引き取り下校 ④ 校内待機させ、安全を確認したうえで下校	
	注意報	その他 強風・大雨・洪水				
日進市が発表	災害発生の危険度 <b>警戒レベル4「避難指示」以上</b>  気象庁 <a href="https://www.jma.go.jp/jma/kishou/knownbosai/alertlevel.html">https://www.jma.go.jp/jma/kishou/knownbosai/alertlevel.html</a> 		<b>自宅待機</b> ・午前6時まで解除 →平常授業 ・午前6時を過ぎても <b>解除されないとき</b> → <b>当日の授業中止</b>	安全な場所に避難または直ちに帰宅	校内待機 校外の避難場所への移動 保護者へ引き渡し等	安全な場所に避難または直ちに帰宅

※ 平常登校および平常授業の場合においても、災害の状況及び気象・通学路の状況等を踏まえて、休業や授業の中止を決定する。

※ 児童生徒の居住する地域の災害の状況及び気象・通学路の状況等により、安全に登校できないと保護者が判断し、登校を見合わせる場合はCoDMONで学校へ連絡すること。



※ 台風が接近しており、暴風警報等の発表が予測される場合は、原則として給食を中止する(前日までにCoDMON等で連絡)。この場合、午前6時の時点で暴風警報等が発表されていない場合は、弁当持参で平常授業となる。

2 大規模地震、Jアラート、災害・事件・事故発生時の対応について

種 類		自宅にいる場合	登校中	学校にいる場合	下校中
<b>南海トラフ地震 臨時情報</b>  <b>南海トラフ地震 関連解説情報</b>  <small>気象庁  <a href="https://www.data.jma.go.jp/ev/ev/data/nteq/info_criterion.html">https://www.data.jma.go.jp/ev/ev/data/nteq/info_criterion.html</a>  </small>	<b>調査中</b>	<b>自宅待機</b>	直ちに 帰宅	学校の安全場所に避難 下記①～③を学校長が判断 ① 安全を確認したうえで下校 ② 保護者の引き取り下校 ③ 校内待機	直ちに 帰宅
	<b>巨大地震警戒</b>	<b>・午前6時を過ぎても調査終了にならないとき →当日の授業中止</b>  ※ <b>学校施設の安全確認を行った上で、その後の対応をC・D・MONで連絡</b>	安全な場所に避難 または直ちに帰宅	授業をはじめとする教育活動を <b>原則</b> 中止 学校の安全場所に避難 下記①～③を学校長が判断 ① <b>安全を確認したうえで下校</b> ② 保護者の引き取り下校 ③ 校内待機	直ちに 帰宅
	<b>巨大地震注意</b>				
	<b>調査終了</b>	・午前6時までに調査終了→平常授業			
<b>Jアラート（ミサイル）の緊急情報（愛知県）</b>  <small>内閣官房国民保護ポータルサイト  <a href="https://www.kokuminhogo.go.jp/kokuminaction/jale.html">https://www.kokuminhogo.go.jp/kokuminaction/jale.html</a>  </small>	<b>情報発令</b>	<b>自宅待機</b>	安全な場所（建物）に避難	学校の安全場所に避難 下記①～③を学校長が判断 ① 安全を確認したうえで下校 ② 保護者の引き取り下校 ③ 校内待機	安全な場所（建物）に避難
	<b>日本の領土・領域内へ落下した</b>	<b>自宅待機 その後の対応については、C・D・MONで連絡</b>			
	日本の上空をミサイルが通過し、領域外に出た・領域外に落下した	自宅待機を解除 速やかに登校	通常登校	平常授業	そのまま 帰宅
<b>災害・事件・事故発生時</b>		<b>状況により</b> 自宅待機	危険な場合は帰宅	学校の安全場所に避難 下記①～③を学校長が判断 ① 安全を確認したうえで下校 ② 保護者の引き取り下校 ③ 校内待機	安全な場所に避難 または直ちに帰宅

Jアラート：日進市では、市内6箇所に設置された防災サイレンを吹鳴することでお知らせします。サイレンは、有事に関する情報として14秒の吹鳴と休止を3回繰り返します。

### 3 熱中症特別警戒情報（アラート）の対応について

種 類	対 応
<p><b>熱中症特別警戒情報（アラート）</b></p> <p>熱中症予防情報サイト（環境省）</p>   <p>「熱中症特別警戒情報」とは  <a href="https://www.wbgt.env.go.jp/about_special_alert.php">https://www.wbgt.env.go.jp/about_special_alert.php</a></p> <p>熱中症警戒アラート等メール配信サービス  <a href="https://www.wbgt.env.go.jp/alert_mail_service.php">https://www.wbgt.env.go.jp/alert_mail_service.php</a></p>	<p>午後2時に愛知県に熱中症<b>特別</b>警戒情報（アラート）が発表された場合</p> <p><b>翌日の授業を終日中止</b>  <b>翌日の学校での部活動（練習、練習試合等）も中止</b></p> <p>発表日午後2時以降の下校については、通常通り。  部活動の大会…運営側の判断</p> <p><b>【放課後子ども教室・児童クラブ等について】</b></p> <p>※ 放課後子ども教室・児童クラブ等の熱中症特別警戒情報が発表された翌日（授業中止日）の利用につきましては、通常通り。</p> <p>※ 夏季休業期間外は、通常の下校時刻からの利用。</p>