


各種警報・災害発生時等の対応について

令和8年5月29日より適用


1 各種警報等発表時の対応について

種 類		自宅にいる場合	登校中	学校にいる場合	下校中	
気象台が発表する防災気象情報	特別警報	暴風・大雪・ 暴風雪・波浪	自宅待機 (直ちに命を守る最善 行動)		授業をはじめとする教育活動を即刻中止 し、校内待機	
	警報	暴風	・午前6時を過ぎても特 別警報・暴風警報が解除 されないとき →当日の授業中止	安全な場 所に避難 または直 ちに帰宅	授業をはじめとする教育活動を中止 下校は下記①～③を学校長が判断 ① 安全を確認したうえで下校 ② 保護者の引き取り下校 ③ 校内待機させ、警報が解除された 後に安全を確認したうえで下校	安全な場 所に避難 または直 ちに帰宅
		大雪・暴風雪・ 波浪	平常登校 (危険な場合自宅待機)	危険な場 合は帰宅	平常授業 下校は下記①～④を学校長が判断 ① 通常の下校 ② 安全を確認したうえで下校 ③ 保護者の引き取り下校 ④ 校内待機させ、安全を確認したう えで下校	直ちに帰 宅
	注意報	大雪・強風・ その他				
	レベル5 特別警報	大雨・氾濫・ 土砂災害・ 高潮	自宅待機 (直ちに命を守る最善 行動)		授業をはじめとする教育活動を即刻中止 し、校内待機	
	レベル4 危険警報		自宅待機 (早めの避難を考慮 する)	安全な場 所に避難 または直 ちに帰宅	授業をはじめとする教育活動を中止 下校は下記①～③を学校長が判断 ① 校内待機 ② 校外の避難所への移動 ③ 保護者の引き取り下校	安全な場 所に避難 または直 ちに帰宅
	レベル3 警報		平常登校	危険な場 合は帰宅	通常授業	直ちに帰 宅
	レベル2 注意報		平常登校		通常授業	

<p>日進市が発表する避難情報</p>	<p>災害発生の危険度 警戒レベル4以上</p> <p>気象庁 https://www.jma.go.jp/jma/kishou/now/bosai/alertlevel.html</p> 	<p>自宅待機</p> <ul style="list-style-type: none"> ・午前6時までに解除 →平常授業 ・午前6時を過ぎても解除されないとき →当日の授業中止 	<p>安全な場所に避難 または直ちに帰宅</p>	<p>校内待機 校外の避難場所への移動 保護者へ引き渡し等</p>	<p>安全な場所に避難 または直ちに帰宅</p>
---------------------	--	--	------------------------------	---	------------------------------



- ※ 平常登校および平常授業の場合においても、災害の状況及び気象・通学路の状況等を踏まえて、休業や授業の中止を決定する。
- ※ 児童生徒の居住する地域の災害の状況及び気象・通学路の状況等により、安全に登校できないと保護者が判断し、登校を見合わせる場合はCoDMONで学校へ連絡すること。
- ※ 台風が接近しており、暴風警報等の発表が予測される場合は、原則として給食を中止する(前日までにCoDMON等で連絡)。この場合、午前6時の時点で暴風警報等が発表されていない場合は、弁当持参で平常授業となる。
- ※ 日進市は、「愛知県全域」「愛知県西部」「尾張東部」が該当します。

2 大規模地震、Jアラート、災害・事件・事故発生時の対応について

種 類		自宅にいる場合	登校中	学校にいる場合	下校中
南海トラフ地震 臨時情報 南海トラフ地震 関連解説情報 気象庁 https://www.data.jma.go.jp/eqv/data/nteg/info_criterion.html 	調査中	自宅待機 ・午前6時を過ぎても調査終了にならないとき →当日の授業中止	直ちに 帰宅	学校の安全場所に避難 下記①～③を学校長が判断 ① 安全を確認したうえで下校 ② 保護者の引き取り下校 ③ 校内待機	直ちに 帰宅
	巨大地震警戒	※ 学校施設の安全確認を行った上で、その後の対応をC・D・MONで連絡	安全な場所に避難 または直ちに帰宅	授業をはじめとする教育活動を原則中止 学校の安全場所に避難 下記①～③を学校長が判断 ① 安全を確認したうえで下校 ② 保護者の引き取り下校 ③ 校内待機	直ちに 帰宅
	巨大地震注意				
	調査終了	・午前6時までに調査終了→平常授業			
Jアラート（ミ サイル）の緊急 情報（愛知県） 内閣官房国民保護ポータルサイト https://www.kokuminhogo.go.jp/kokuminaction/jalert.html 	情報発令	自宅待機	安全な場所（建物）に避難	学校の安全場所に避難 下記①～③を学校長が判断 ① 安全を確認したうえで下校 ② 保護者の引き取り下校 ③ 校内待機	安全な場所（建物）に避難
	日本の領土・領域内へ落下した	自宅待機 その後の対応については、C・D・MONで連絡			
	日本の上空をミサイルが通過し、領域外に出た・領域外に落下した	自宅待機を解除 速やかに登校	通常登校	平常授業	そのまま 帰宅
災害・事件・事故発生時		状況により 自宅待機	危険な場合は帰宅	学校の安全場所に避難 下記①～③を学校長が判断 ① 安全を確認したうえで下校 ② 保護者の引き取り下校 ③ 校内待機	安全な場所に避難 または直ちに帰宅

Jアラート：日進市では、市内6箇所に設置された防災サイレンを吹鳴することでお知らせします。サイレンは、有事に関する情報として14秒の吹鳴と休止を3回繰り返します。

3 熱中症特別警戒情報（アラート）の対応について

種 類	対 応
<p>熱中症特別警戒情報（アラート）</p> <p>熱中症予防情報サイト（環境省）</p>   <p>「熱中症特別警戒情報」とは https://www.wbgt.env.go.jp/about_special_alert.php</p> <p>熱中症警戒アラート等メール配信サービス https://www.wbgt.env.go.jp/alert_mail_service.php</p>	<p>午後2時に愛知県に熱中症特別警戒情報（アラート）が発表された場合</p> <p>翌日の授業を終日中止 翌日の学校での部活動（練習、練習試合等）も中止</p> <p>発表日午後2時以降の下校については、通常通り。 部活動の大会…運営側の判断</p> <p>【放課後子ども教室・児童クラブ等について】</p> <p>※ 放課後子ども教室・児童クラブ等の熱中症特別警戒情報が発表された翌日（授業中止日）の利用につきましては、通常通り。</p> <p>※ 夏季休業期間外は、通常の下校時刻からの利用。</p>